

***ALBICOCCHES DI QUALITA': TECNICHE
AGRONOMICHE, INNOVAZIONE
VARIETALE E STRATEGIE DI MERCATO***

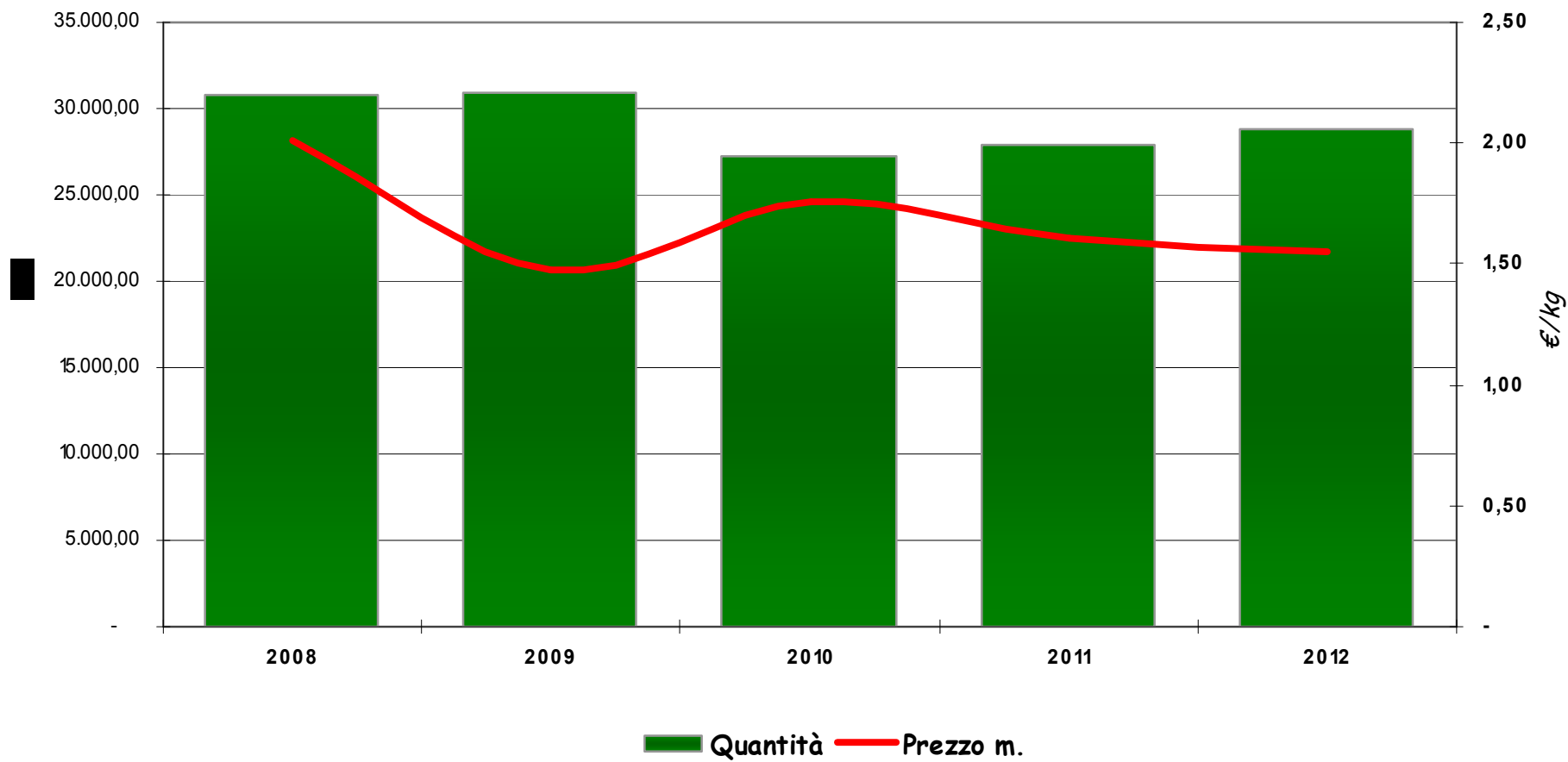
VENERDI 15 MARZO 2013



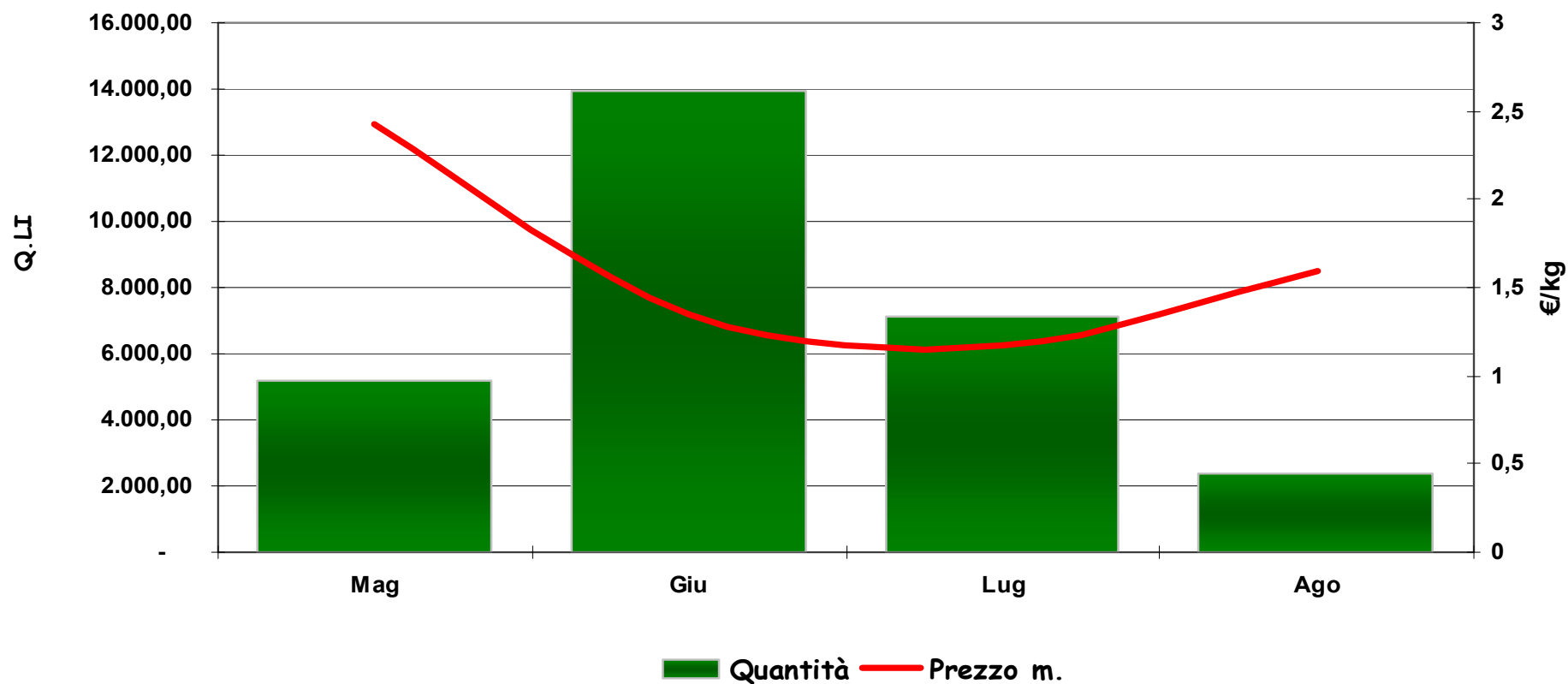
Dott. Duccio Caccioni



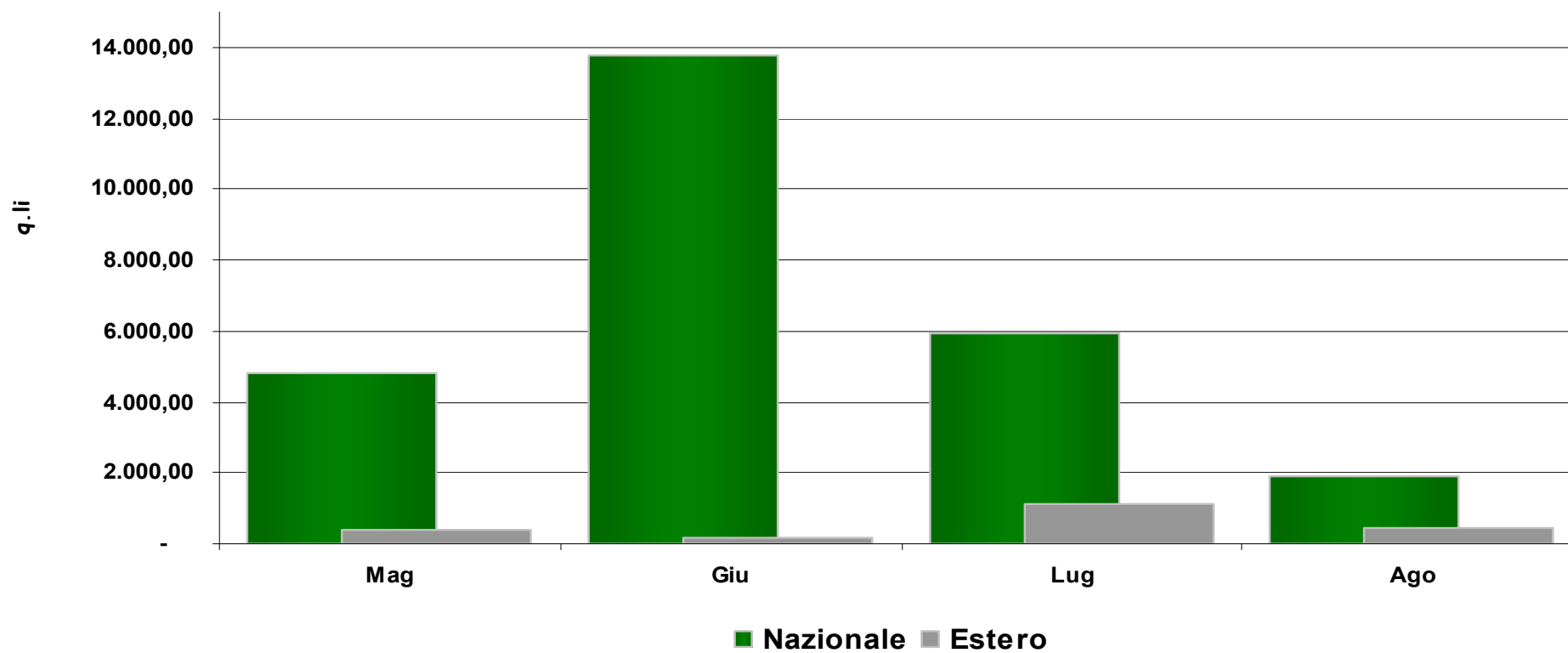
ALBICOCCHIE: serie storica dal 2008 al 2012



ALBICOCCHHE : ANNO 2012

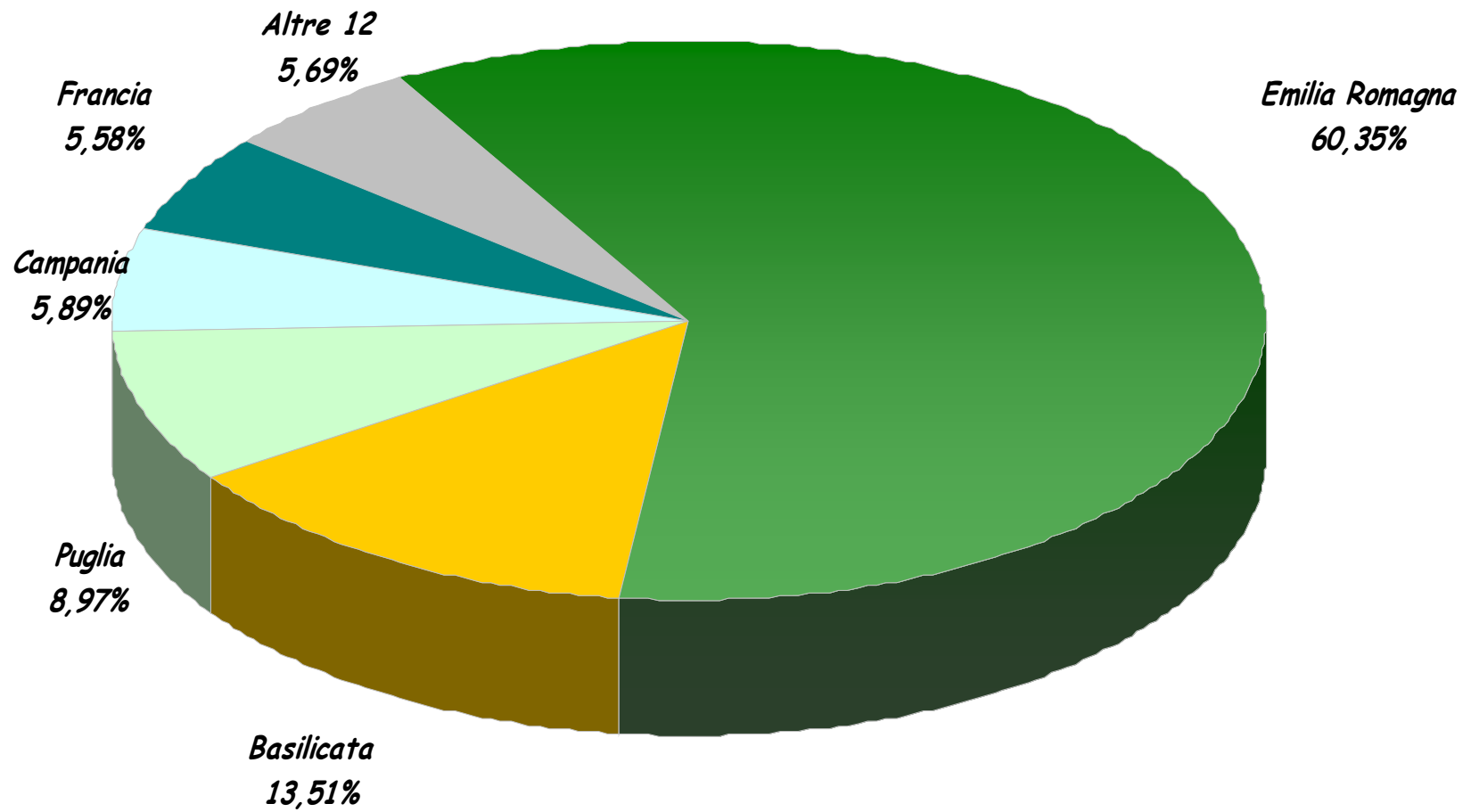


ALBICOCCHE provenienze anno 2012




ALBICOCCHHE: ANNO 2012

Principali provenienze



Tipologia	Mese	Anni	Media prezzo
ORANGE DE PROVENCE FRANCIA 50-55 1	Giugno	2008	1,96
	Luglio	2008-2011	1,86
	Agosto	2008-2010-2011	1,86
BERGERON FRANCIA 50-55 1	Luglio	2008-2009-2010	1,81
	Agosto	2008-2009-2010	1,82
BERGERON FRANCIA 50-55ALLA RINFUSA 1^	Luglio	2011	1,64
	Agosto	2011-2012	1,75
	Settembre	2012	1,9
NINFA BASILICATA 45-50IN VASCLETTE 1^	Maggio	2009-2010	2,71
	Giugno	2010	1,16
NINFA BASILICATA 55-60ALLA RINFUSA 1^	Maggio	2011-2012	2,23
	Giugno	2011-2012	1,08



Tot. Albicocche Basilicata	
Mese	Media prezzo
Maggio	2,71
Giugno	1,16

Tot. Albicocche Francia	
Mese	Media prezzo
Giugno	1,96
Luglio	1,77
Agosto	1,81
Settembre	1,9



**Opportunità della frutta con
nocciolo per il mercato
italiano**

Albicocche

Italia Import Statistics

Prodotto: 080910, albicocche fresche

Anno corrente: Ottobre

Paesi partner	unità	Quantità			% Quota di mercato			% della variazione
		2010	2011	2012	2010	2011	2012	2012/2011
Mondo	T	16268	23763	20826	100,00	100,00	100,00	- 12,36
Francia	T	11693	17173	14685	71,87	72,27	70,51	- 14,49
Spagna	T	3745	4849	3986	23,02	20,41	19,14	- 17,81
Germania	T	194	103	992	1,19	0,43	4,76	866,96
Tunisia	T	284	797	564	1,74	3,35	2,71	- 29,19
Ungheria	T	0	111	253	0,00	0,47	1,21	127,93

Pesche

Prodotto: 08093090, Pesche fresche (Escluse le nettarine e le pesche noce)

Anno corrente: Ottobre

Paesi partner	unità	Quantità			% Quota di mercato			% della variazione
		2010	2011	2012	2010	2011	2012	2012/2011
Le Monde	T	34773	43587	32817	100,00	100,00	100,00	- 24,71
Espagne	T	25557	34711	26096	73,50	79,64	79,52	- 24,82
France	T	5381	5998	3803	15,48	13,76	11,59	- 36,59
Allemagne	T	2502	1986	2010	7,19	4,56	6,12	1,22
Grèce	T	226	364	219	0,65	0,83	0,67	- 39,91
Egypte	T	431	239	165	1,24	0,55	0,50	- 30,94

Pesche noce e nettarine

Italia Import Statistics

Prodotto: 08093010, Pesche noce e nettarine fresche

Anno corrente: Ottobre

Paesi partner	unità	Quantità			% Quota di mercato			% della variazione
		2010	2011	2012	2010	2011	2012	2012/2011
Le Monde	T	23560	32250	22488	100,00	100,00	100,00	- 30,27
Espagne	T	19541	27070	18501	82,94	83,94	82,27	- 31,66
France	T	2394	3511	2294	10,16	10,89	10,20	- 34,66
Allemagne	T	512	508	525	2,17	1,58	2,34	3,30
Chili	T	288	422	418	1,22	1,31	1,86	- 0,95
Pays-Bas	T	380	438	378	1,61	1,36	1,68	- 13,74

Ciliege

Prodotto: 080920, Ciliegie fresche


Anno corrente: Ottobre

Paesi partner	unità	Quantità			% Quota di mercato			% della variazione 2012/2011
		2010	2011	2012	2010	2011	2012	
Le Monde	T	9398	9314	297	100,00	100,00	100,00	- 96,82
Chili	T	248	277	180	2,64	2,98	60,74	- 35,01
Espagne	T	3348	4281	31	35,63	45,96	10,52	- 99,27
Argentine	T	55	86	31	0,58	0,92	10,46	- 63,83
Grèce	T	658	188	26	7,00	2,01	8,90	- 85,92
France	T	752	768	12	8,00	8,25	4,18	- 98,39

Pluots







Apriums
\$1.50 lb





Aprium



- Apricot / Plum cross
- Wonderful, sweet flavor of an apricot
- Juicy texture of a plum
- A perfect kid-sized fruit

